



SAMLEVEJLEDNING

DK

El-løbehjul

TILLYKKE MED DIT NYE EL-LØBEHJUL

Kære kunde

Tak fordi du valgte et af vores køretøjer. Denne vejledning indeholder vigtig information om dit køretøj og dets funktioner. Læs manualen grundigt igennem, inden køretøjet tages i brug. Forkert brug af køretøjet, kan medføre skader eller kvæstelser. Denne vejledning er at betragte som en del af køretøjet og skal derfor altid følge dette. Visse illustrationer og beskrivelser i denne vejledning kan afvige fra den model, du har. Vi forbeholder os retten til at ændre tekniske specifikationer uden forudgående varsel. Der tages forbehold for trykfejl.

Hvis du har spørgsmål til dit køretøj, kan du rette henvendelse til den thansen filial, du har købt køretøjet hos eller til vores kundeservice på telefon 31 31 31 31, som altid sidder klar til at hjælpe.

Vi ønsker dig god fornøjelse med dit nye køretøj.

OPLYSNINGER OM KØRETØJET

Stelnummer

Model

Varenummer

Salgsdato

GENERELT OM REKLAMATIONSRET

På de følgende sider beskrives betingelserne og omfanget af T. Hansen Gruppen A/S's reklamationsforpligtelse.

Har du spørgsmål, bedes du rette henvendelse til den forhandler, du har købt køretøjet hos eller på nedenstående adresse:

T. Hansen Gruppen A/S
Stensgårdvej 1
5500 Middelfart
Tlf. 31 31 31 31
www.thansen.dk

T. Hansen Gruppen A/S står naturligvis altid til din tjeneste.

T. Hansen Gruppen A/S gør særligt opmærksom på, at der på de følgende sider er indeholdt visse betingelser og begrænsninger i de reklamationsregler, der i øvrigt er gældende vedrørende forbruger køb.

REKLAMATIONSRET

T. Hansen Gruppen A/S giver 2 års reklamationsret i henhold til gældende dansk lov. Såfremt du, som bruger/ ejer, skulle blive opmærksom på materiale- og/eller fabrikationsfejl, skal du straks meddele dette til den butik, hvor du har købt dit køretøj eller til T. Hansen Gruppen A/S. Videre brug af køretøjet skal straks ophøre, indtil en evt. fejl og/eller mangel er fundet og udbedret/repareret. Følgeskader, som skyldes fortsat brug er ikke omfattet af reklamationsretten. Reklamation skal ske ved, at du tager kontakt til den butik, hvor du har købt dit køretøj eller til T. Hansen Gruppen A/S på telefon 31 31 31 31. Der vil så blive lavet en aftale med dig om, hvornår du kan få efterset køretøjet. Udbedring af en fejl og/eller mangel ved en berettiget reklamation, sker for T. Hansen Gruppen A/S's regning, således at du som kunde bliver holdt skadesløs for både materialeforbrug og arbejdsløn. Udbedringer sker i henhold til de for enhver tid gældende tekniske krav. Udskiftede dele forbliver T. Hansen Gruppen A/S's ejendom. Reklamationsretten på køretøjet forlænges ikke, selv om der inden for 24 måneder efter salgsdato reparerer/udskiftes dele som reklamation. T. Hansen Gruppen A/S afgør i alle tilfælde om behov for afhjælpning af fejl og/eller mangler kan ske straks, eller om køretøjet senere skal indleveres på værkstedet. T. Hansen Gruppen A/S er dog forpligtet til at opfylde krav eller tilbud om afhjælpning inden for rimelig tid. Viser det sig, at der ikke kan påvises nogen fejl og/eller mangel på køretøjet ud fra fejlbeskrivelsen, vil du blive faktureret for den tid, der er gået til at søge fejlen verificeret, med 480 kr. i timen inkl. moms (forbehold for prisstigninger i timeløn). Skulle fejlen være opstået pga. betjeningsfejl, håndteringsfejl, modifikationer, hæværk, misbrug, erhvervsmæssig brug, udlejning eller lignende, er den ikke omfattet af reklamationsretten. T. Hansen Gruppen A/S opfordrer dig til at undersøge køretøjet grundigt før reklamation, for at du, som kunde, undgår unødige omkostninger ved en reklamation, som ikke dækkes af T. Hansen Gruppen A/S. Ved en reklamation skal du sørge for at give en så grundig og fyldestgørende beskrivelse af evt. fejl og/eller mangler som muligt. Ved enhver reklamation skal instruktionsbog forevises. > BEGRÆNSNINGER Reklamationsretten dækker ikke fejl på køretøjer, som har været udsat for trafikuheld, er blevet ombygget eller ændret uautoriseret. T. Hansen Gruppen A/S gør herunder særligt opmærksom på, at såfremt der udføres ændringer og/eller dele (de)monteres, som resulterer i en forøgelse af maksimum hastigheden og/eller forøgelse af motorens ydeevne, vil dette medføre at eventuelle reklamationer ikke vil være omfattet af reklamationsretten på køretøjet. Tilsvarende gør sig gældende, hvis der monteres ikke-originale reservedele eller monteres reservedele, der ikke er af tilsvarende godkendt fabrikat og kvalitet som de originale reservedele. Reklamationsretten dækker ikke almindelig slitage og forringelse forårsaget ved brug af køretøjet og dækker derfor ikke slid på pærer, dæk, sikringer, kontakter og alle gummideler. Reklamationsretten omfatter ikke følgeskader forårsaget af ukorrekt brug af køretøjet eller manglende reparationer foreskrevet fra fabrikant eller importørs side, eller begrænset støj eller vibrationer, som ikke har nogen indflydelse på sikker kørsel på køretøjet.

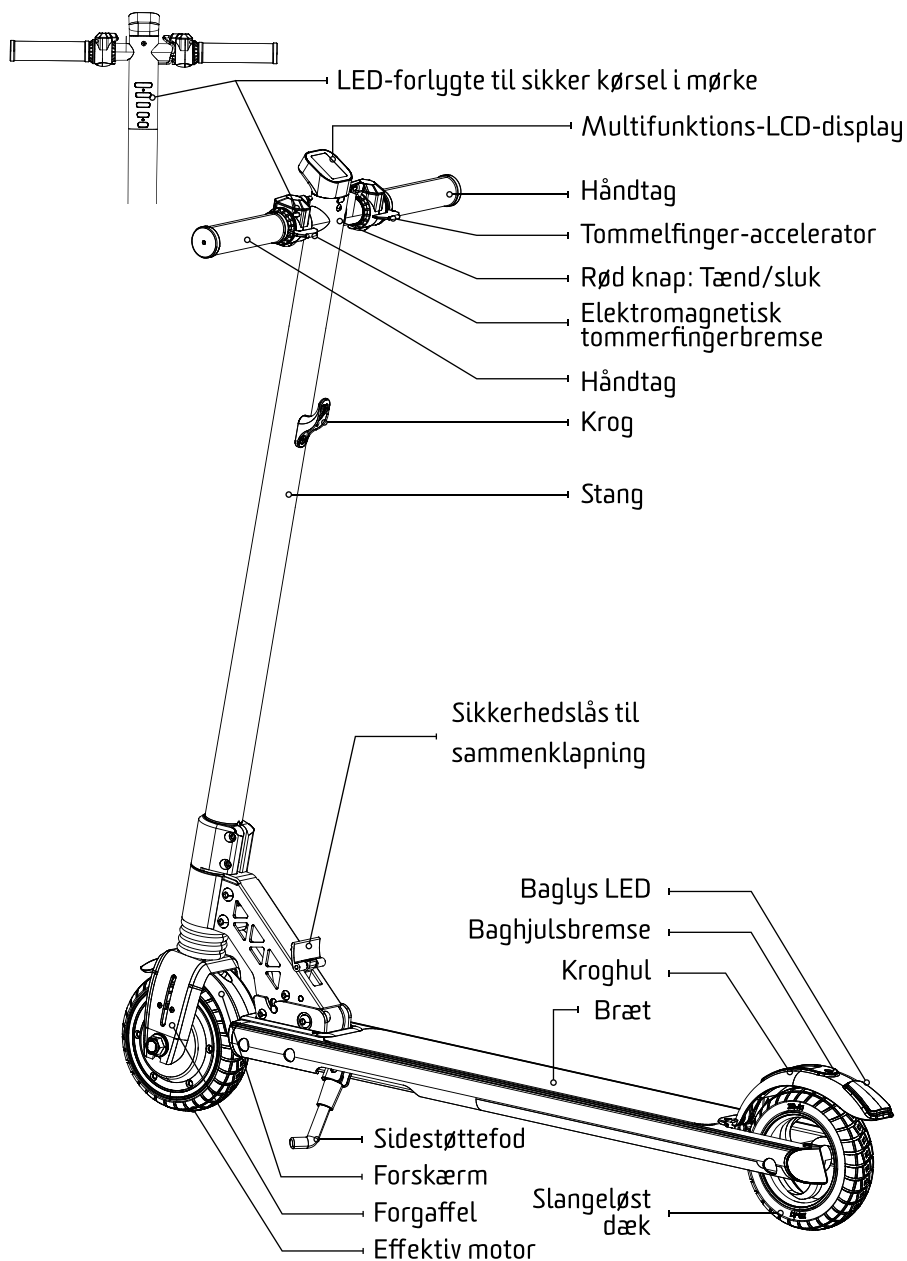
REKLAMATIONSRETEN GÆLDER UNDER FORUDSÆTNING AF

- At køretøjet bruges normalt og vedligeholdes i overensstemmelse med den udleverede instruktionsbog.
- At eventuelle plomberinger ikke er brudt og køretøjet ikke har været udsat for overlast.
- At der kun bruges originale reservedele, eller reservedele af tilsvarende godkendt fabrikat og kvalitet.
- At reparationsarbejde er gennemført rettidigt og fagmæssigt korrekt af et thansen godkendt værksted.
- At reparationer/ændringer anbefalet af T. Hansen Gruppen A/S er foretaget.
- At køretøjet ikke anvendes til udlejning.
- At køretøjet ikke bruges til konkurrence- eller racerkørsel.
- At køretøjet ikke har været udsat for trafikuheld.
- At der ikke foretages konstruktive ændringer på køretøjet, som resulterer i en forøgelse af maksimum hastigheden og/eller forøgelse af motorens ydeevne.

INDHOLDSFORTEGNELSE

1 > EL-LØBEHJULETS OPBYGNING	8
2 > SIKKERHED	9
3 > FOLDNINGSMETODER	10
3.1 SAMMENKLAPNING	10
4 > BETJENING	11
4.1 DISPLAY	11
4.2 BETJENING	11
5 > KØRSEL	12
5.1 KØR SIKKERT	13
6 > BATTERI OG OPLADER	13
6.1 BATTERI	13
6.2 OPLADER	13
6.3 OPLADNING	13
7 > VEDLIGEHOLDELSE	14
7.1 SMØRING	14
7.2 BATTERI	14
7.3 OPBEVARING OG DAGLIG PLEJE	14
7.4 BRUG	14
8 > GENEREL FEJLFINDING	15
9 > PRODUKTINFORMATION	16
9.1 SPECIFIKATIONER	16

1 > EL-LØBEHJULETS OPBYGNING

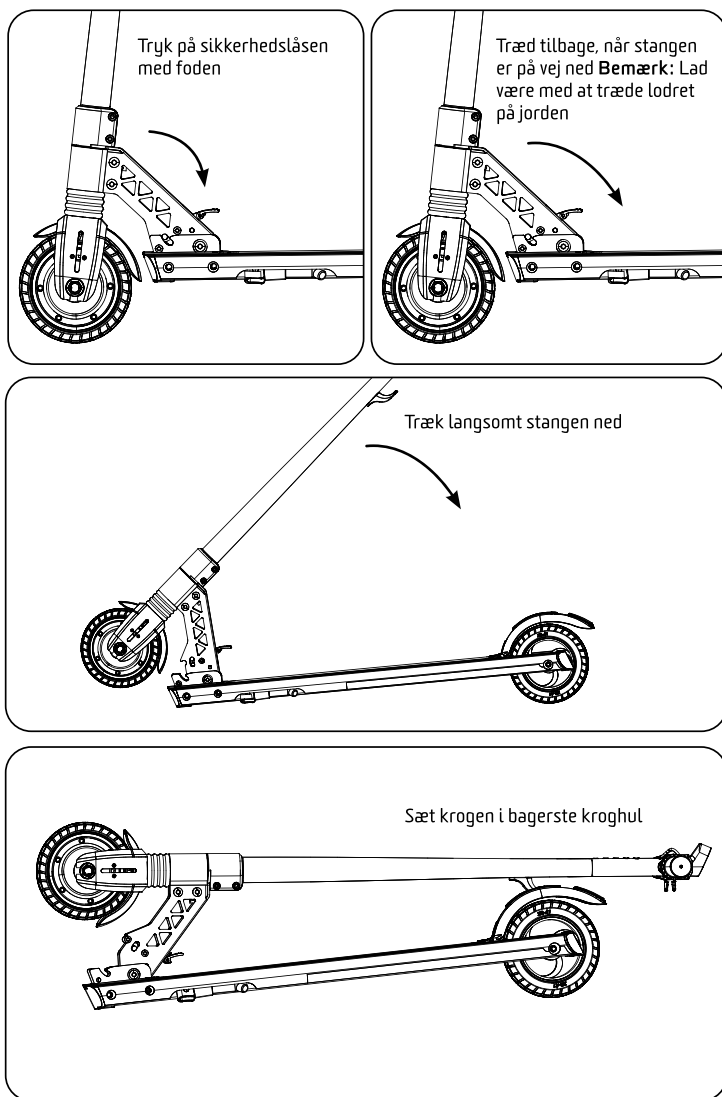


2 > SIKKERHED

1. Produktet er udelukkende egnet til transport af 1 person. Undgå at køre flere personer på én gang. Ikke egnet til mindreårige.
2. Husk, altid at bruge en godkendt cykelhjelm under kørslen.
3. Undgå farlige handlinger under kørsel, eller at køre med én hånd. Sørg altid for, at fødderne er placeret på løbehjulets trinplade.
4. Undgå kørsel på veje og stier med ujævnheder på mere end 3 cm, da der derved er risiko for at løbehjulet vælter og forårsager person- eller materialeskader.
5. Løbehjulets maksimale hastighed er 20 km/t.
6. Undgå at bruge løbehjulet ved temperaturer under 0° C.
7. Sænk farten eller stig af løbehjulet i tilfælde af dårlige kørselsforhold.
8. Undgå at bruge løbehjulet på glatte overflader med olie eller is.
9. Løbehjulets elektronik er ikke vandtæt, kør derfor ikke på våde veje, da der derved er risiko for beskadigelse af løbehjulets elektriske dele.
10. Undgå af vedligeholdelsesmæssige årsager at køre i dårlige vejrforhold som f.eks. kraftig regn, at køre i græs og andet groft terræn. Løbehjulet er kun til brug på fast underlag: Asfalt, fliser m.m.

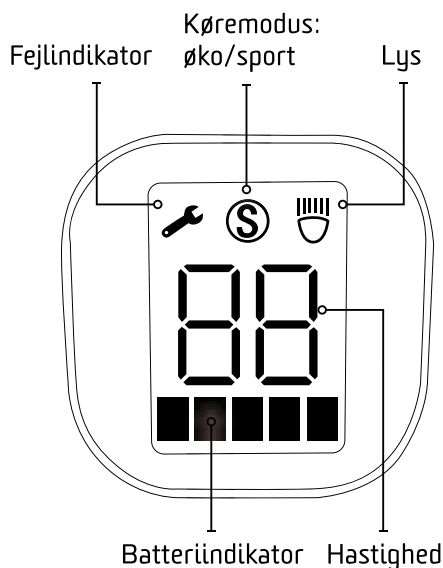
3 > FOLDNINGSMETODER

3.1 > SAMMENKLAPNING



4 > BETJENING

4.1 > DISPLAY



4.2 > BETJENING

1. **Tænd/sluk:** Tryk kort på den røde knap for at tænde, hold knappen inde for at slukke.
2. **Køremodus:** Tryk hurtigt to gange på den røde knap Øko grøn „S“ til Sport hvid „S“.
3. **LED-lys:** Tænd/sluk: Tryk hurtigt én gang på den røde knap for at tænde/slukke forlyset.

4. **Betjening:**

- **Sæt farten op:** Tryk på højre gashåndtag; farten sættes op.
- **Brems:** Tryk på venstre bremsehåndtag; farten sættes ned.
- **Bremselys:** Tændt, lyser konstant. Bremses, blinker rødt.
- **Strømdisplay:** 5 søjler = 100 % strøm (28 V eller derover)
 - 4 søjler: 80 % strøm (26-28 V)
 - 3 søjler: 60 % strøm (23-26 V)
 - 2 søjler: 40 % strøm (21-23 V)
 - 1 søjle: 20 % strøm (under 23 V)
 - 0 søjler: Underopladet/overspænding
- **Lydsignal:**
 1. **Tænd:** Tryk kort samtidig, lydsignal (bib) lyder én gang
 2. **Sluk:** Tryk i 2 sekunder, lydsignal (bib) lyder én gang
 3. **Køremodusskifte:** Klik to gange på knappen, lydsignal (bid) lyder én gang = gearskifte udført
 4. **Lys:** Når lyset tændes/slukkes, lyder lydsignalet (bib) én gang

Automatisk slukning: Hvis du ikke rører noget i tre minutter, slukkes systemet.

Stopbeskyttelse: Hvis motoren har været blokeret i to sekunder, beskytter styreenheden ved at slukke for strømmen og skal derefter genstartes.

5 > KØRSEL

5.1 > KØR SIKKERT

1. Undgå at læne dig frem, når du øger farten og når du bremses, og læg ikke kropsvægten på styret.
2. Placer fødderne foran og bagved, så du kører mere stabilt og så det er nemt at træde på bagbremsen.
3. Vær opmærksom på din balance og din krops tyngdepunkt. Kontrollér, at vejens overflade er sikker, inden du drejer.
4. **Bremsning:** Når du bremses, skal du flytte din vægt bagud. Sænk langsomt farten ved at slippe gashåndtaget og aktivere bremsehåndtaget.
5. **Stigninger:** Vær opmærksom på stigningen og vejforholdene.

6 > BATTERI OG OPLADER

Det elektriske løbehjul er udstyret med et særligt lithiumbatteri og en særlig oplader. Tilbehøret er særligt udviklet til løbehjulet, så forsøg ikke at bruge opladeren sammen med andre mærker. Hvis batteriet eller opladeren i sådanne tilfælde bliver beskadiget, kan producenten ikke drages til ansvar for dette.

6.1 > BATTERI

1. Et lithiumbatteri kræver vedligeholdelse. For at sikre fuld batterieffekt, bør batteriet lades fuldt op, inden det tages i brug. Optimal opladning sker ved +20°C. Batteriet kan oplades til enhver tid, for at sikre at batteristyrken er tilstrækkelig.
2. Batteriet bør oplades mindst hver 14. dag, for at sikre dit batteri holdes i god stand.
3. Skader på batteriet som følge af kontakt med vand, kollision eller uhensigtsmæssig anvendelse, er ikke dækket af garantien.
4. Der gives 2 års reklamationsret på lithiumbatterier iht. Dansk lovgivning.
5. Du kan, hvis batteriet vedligeholdes korrekt, forvente mellem 500-800 fulde opladninger. Batteriets kapacitet aftager over tid, og det må påregnes at kapaciteten efter ca. 2 år, er aftaget med 40 – 50%.

6.2 > OPLADER

Opladeren, som leveres af producenten, har en beskyttelsesfunktion, der sikrer at opladeren automatisk stopper opladning af batteriet, når det er 100 % opladet. Fuld opladning varer ca. 3 timer.
Skader på opladeren som følge af kontakt med vand, kollision eller uhensigtsmæssig anvendelse, er ikke dækket af garantien.

6.3 > OPLADNING

Slut opladeren til strømforsyningen.
Åbn opladerstikkets afdækning og tilslut opladeren.
Under opladning lyser opladeren rødt. Når den skifter til grøn, er batteriet fuldt opladet.

7 > VEDLIGEHOELDELSE

7.1 > SMØRING

Bevægelige dele bør hver 6. måned smøres i sammenfoldet position. Kontrollér hver 3. måned om løbehjulets skruer er fastspændte. Fastspændes efter behov.

7.2 > BATTERI

Det medfølgende lithiumbatteri kan oplades 500-800 gange. Når batteristyrken begynder at blive forringet efter fuld opladning, skal det udskiftes.

7.3 > OPBEVARING OG DAGLIG PLEJE

Undgå at bruge løbehjulet ved høje temperaturer i længere tid (i solen), samt i særligt fugtige områder. Sørg for at holde løbehjulet rent.

7.4 > BRUG

Undgå at køre i græs og andet groft terræn. Løbehjulet er kun til brug på fast underlag: Asfalt, fliser m.m.

8 > GENEREL FEJLFINDING

I tilfælde af fejl, kan følgende metoder bruges til afhjælpning.

1. LED-displayet bliver sort

Årsag: Udsat for sol i for lang tid.

Afhjælpning: Søg skygge, hvorefter displayet efter nogen tid vender tilbage til normal tilstand.

2. De viste værdier stemmer ikke overens med de faktisk indstillede værdier

Årsag: Parametrene er ikke indstillet korrekt eller mangler.

Afhjælpning: Tag kontakt til din lokale thansen butik.

3. Det digitale display er utydeligt

Årsag: Dårlig batterikontakt eller lav batteristyrke.

Afhjælpning: Sluk og genstart og oplad batteri. Hvis problemet vedvarer, kontakt din lokale thansen butik.

Hvis produktet ikke fungerer normalt, kontrollér følgende funktioner:

- a. Tænd batteriet.
- b. Kontrollér batteriet via displayet, for at se om det virker.
- c. Kontrollér, om venstre tommelfinger-bremse og baghjulsbremsen fungerer.
- d. Kontrollér, om alle forbindelser er korrekt forbundne.

Hvis produktet efter gennemgang af ovenstående funktioner stadig ikke fungerer normalt, kontakt din lokale thansen butik.

9 > PRODUKTINFORMATION

Vi gør opmærksom på, at der er særlige regler for brug af el-løbehjul på offentlig vej. Se gældende regler og lovgivning på thansen.dk.

9.1 > SPECIFIKATIONER

MOTOR:	High Power 250 W
BATTERI:	24 V-5,0 Ah
HJUL:	6" Maxi
HASTIGHED:	Op til 20 km/t
RÆKKEVIDDE:	Op til 10 km
LYS:	LED lys for og bag
AFFJEDRING:	Støddæmpning for
MAKS. BRUGERVÆGT:	100 kg
EGENVÆGT:	8,5 kg
BREMSE:	Elektronisk + fodbremse
LADETID:	Ca. 3,5 timer
LADER:	1,5 A
LÆNGDE TRINPLADE:	74 cm
STYRHØJDE:	100 cm